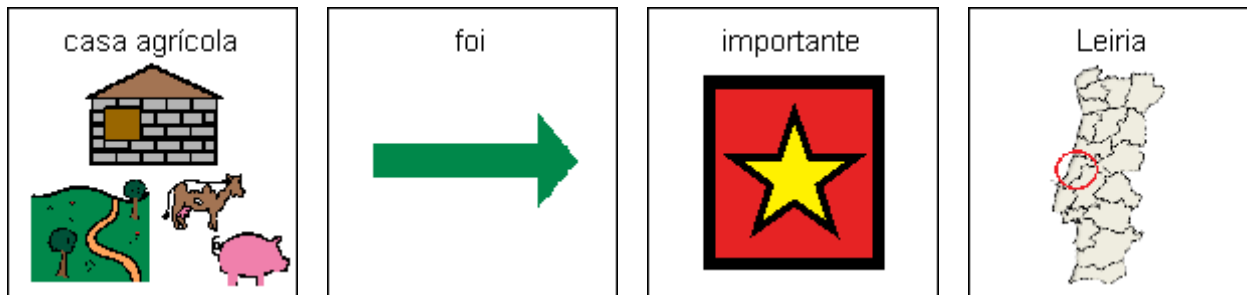





Agromuseu Dona Julinha



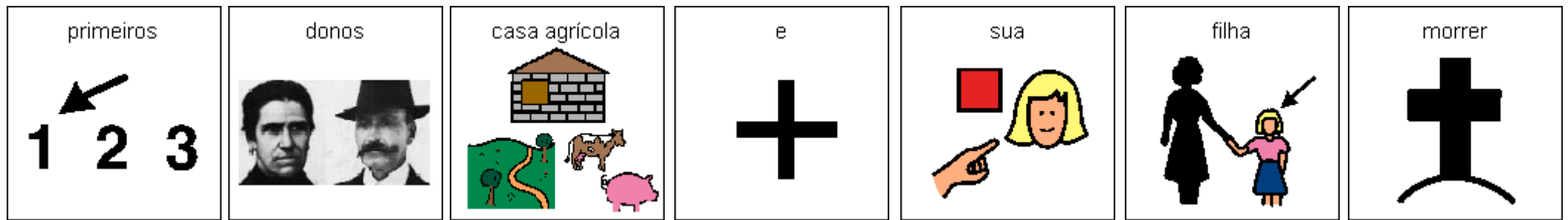
Agromuseu Dona Julinha



A “Casa Agrícola Pereira Alves de Matos” foi importante na Região de Leiria.



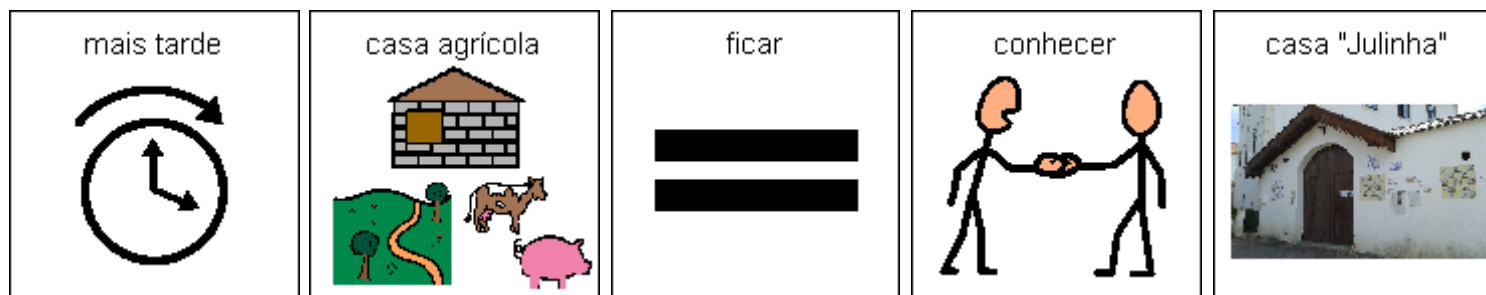
A casa foi construída na segunda metade do século XIX.



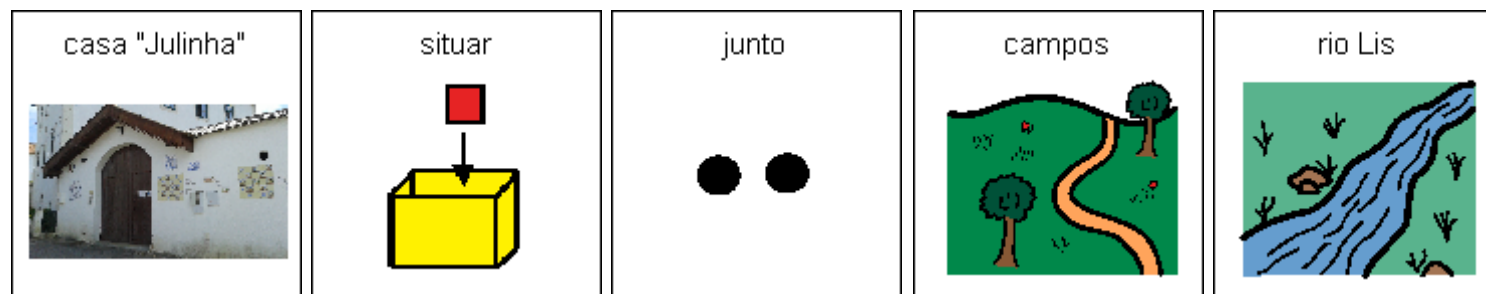
Os primeiros donos da casa e a sua filha morreram.



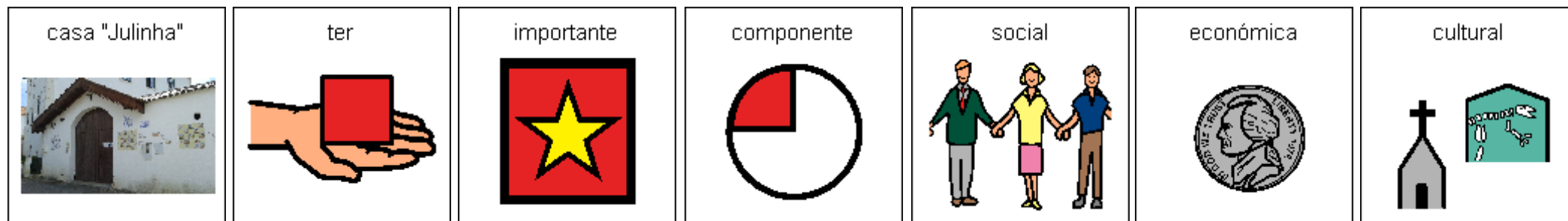
A sua neta, Maria Leonilde, herdou a casa.



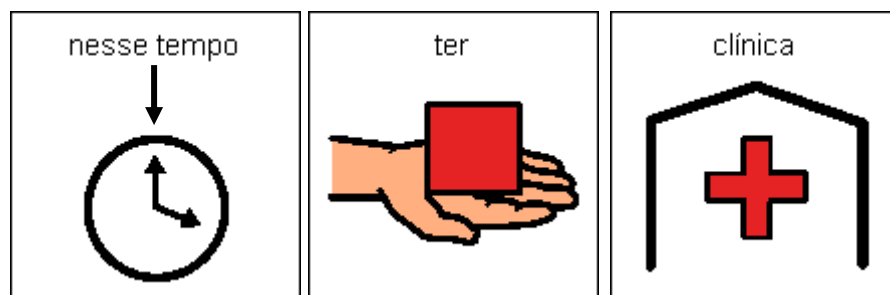
Mais tarde, a casa ficou conhecida por casa "Julinha".



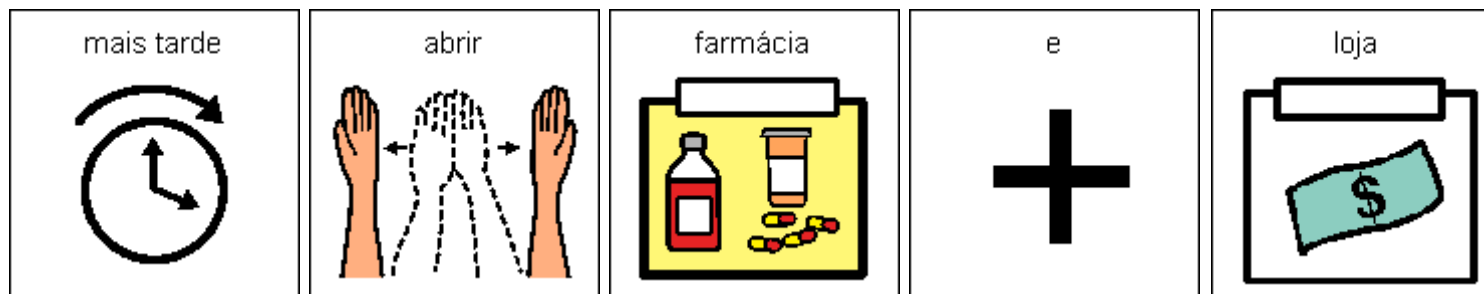
A casa "Julinha" situa-se junto aos campos do rio Lis.



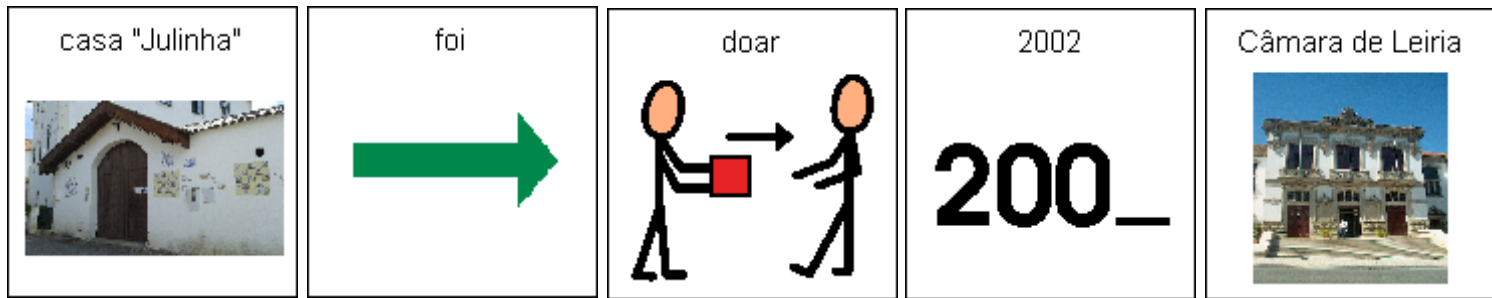
A casa "Julinha" teve uma importante componente social, económico e cultural.



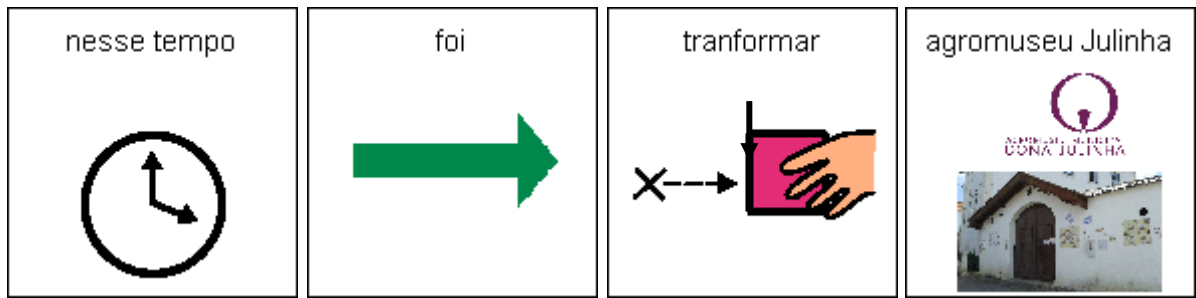
Nesse tempo, tinha uma clínica.



Mais tarde, abriu uma farmácia e uma loja.



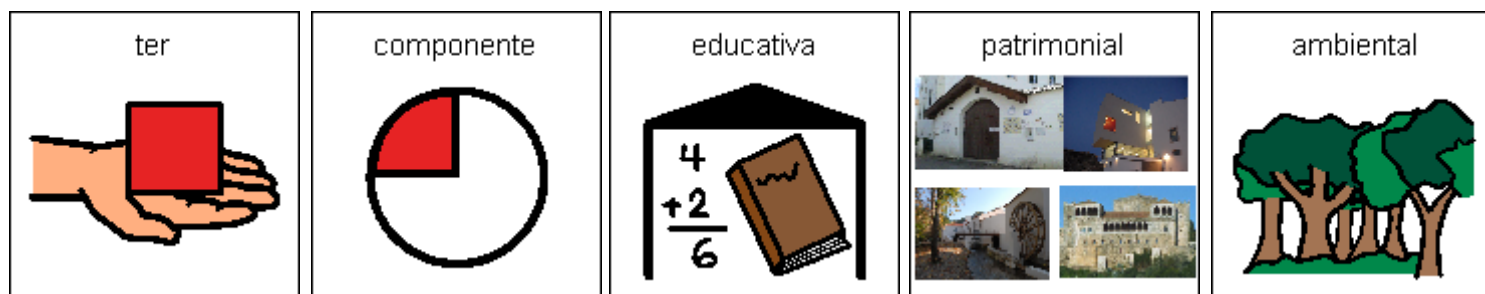
A casa "Julinha" foi doada em 2002 à Câmara Municipal de Leiria



Nessa altura, foi transformada em Agromuseu Municipal Dona Julinha.



O museu mostra espaços, memórias e objetos da atividade rural.



Tem uma componente educativa, patrimonial e ambiental.

Trabalho realizado no âmbito da Unidade Curricular Laboratório de Comunicação Aumentativa, integrada no plano de estudos do Mestrado em Comunicação Acessível, do Instituto Politécnico de Leiria.

Ficha Técnica da versão SPC

Título: Agromuseu Dona Julinha

Tradução e adaptação para pictogramas (SPC) com base no panfleto de divulgação do museu.

Tradução e adaptação para pictogramas (SPC)

Autoria: Ana Mano, Diana Fernandes, Humberto Aguiar

Communication Symbols, 1981-2002,

Mayer-Johnson, Inc.

All rights reserved. Used with permission.

Mayer-Johnson, Inc.

PO Box 1579

Solana Beach, CA 92075

USA

Ph: 858-550-0084

Fax: 858-550-0449

www.mayer-johnson.com

mayerj@johnson.com

