



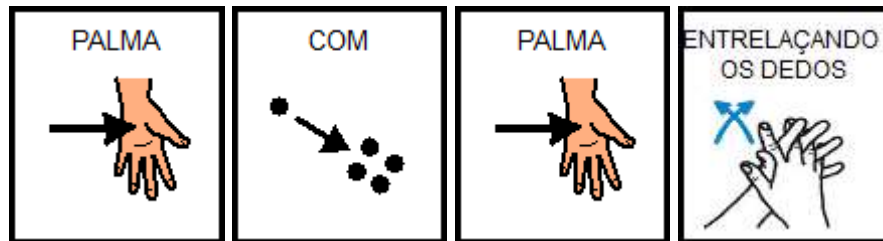
Como lavar as mãos?



1-Molhe as mãos com água

2-Aplique sabão nas mãos

3-Esfregue as palmas das mãos uma na outra



4-Palma com palma, entrelaçando os dedos

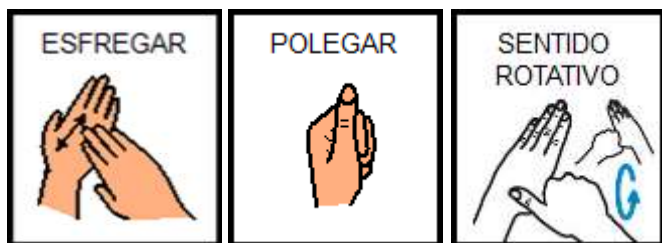
Ficha Técnica

Fonte: DGS

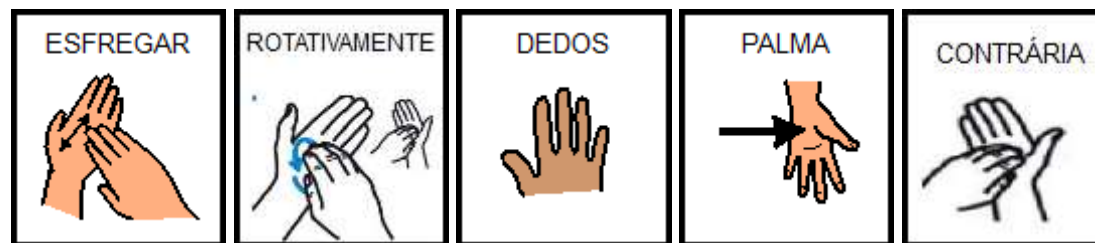
Tradução e adaptação para pictogramas (SPC): Célia Sousa (ESECS/CRID/CICS.NOVA.IPLeia/Politécnico de Leiria) e Sílvia São João Rosa (Mestranda do Mestrado de Educação Especial ESECS)

Fonte: Communication Symbols, 1981-2002 Mayer-Johnson, Inc. All rights reserved. Used with permission. Mayer-Johnson, Inc. PO Box 1579 Solana Beach, CA 92075 USA Ph: 858-550-0084 Fax: 858-550-0449

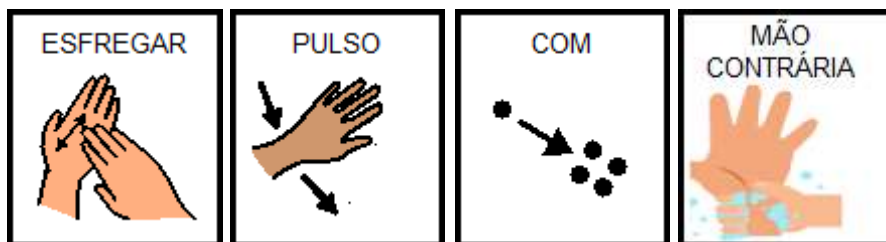
www.mayer-johnson.com mayerj@johnson.com



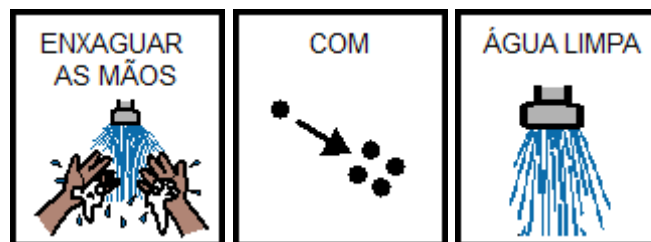
5-Esfregar o polegar em sentido rotativo



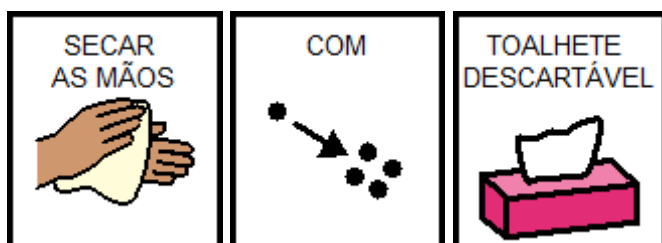
6-Esfregar rotativamente os dedos na palma da mão contrária



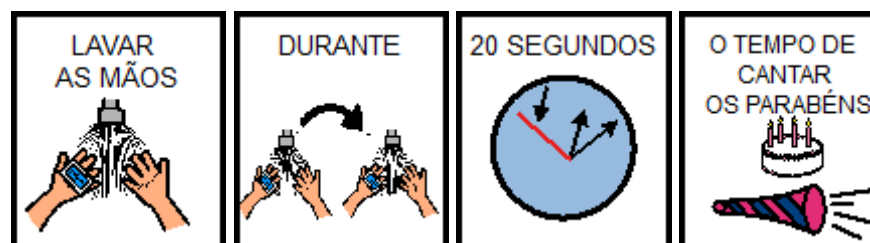
7-Esfregar o pulso com a mão contrária



8-Enxaguar as mãos com água limpa



9-Secar as mãos com toalhete descartável



10-Deve lavar as mãos durante 20 segundos, o tempo de cantar os "Parabéns a Você"

Ficha Técnica

Fonte: DGS

Tradução e adaptação para pictogramas (SPC): Célia Sousa (ESECS/CRID/CICS.NOVA.IPLeia/Politécnico de Leiria) e Sílvia São João Rosa (Mestranda do Mestrado de Educação Especial ESECS)

Fonte: Communication Symbols, 1981-2002 Mayer-Johnson, Inc. All rights reserved. Used with permission. Mayer-Johnson, Inc. PO Box 1579 Solana Beach, CA 92075 USA Ph: 858-550-0084 Fax: 858-550-0449

www.mayer-johnson.com mayerj@johnson.com